

ESTADO DA PARAIBA
PREFEITURA MUNICIPAL DE ITAPOROROCA
FUNDO MUNICIPAL DE SAÚDE
OBRA: CONSTRUÇÃO DE UMA UNIDADE BÁSICA DE SAÚDE PORTE I
LOCAL: RUA SEVERINO AUGUSTO DE MEIRELES, S/N - SÃO JOÃO 2
TOMADA DE PREÇO Nº 001/2020
LICITANTE: SCS CONSTRUÇÕES - ME

Planilha Orçamentária

ITEM	DISCRIMINAÇÃO	QUANT.	UND.	ORÇAMENTO BASE			ORÇAMENTO PROPOSTO - SCS		
				P. UNIT. S/ BDI	P. U. C/ BDI	P. PARCIAL C/ BDI	P. UNIT. S/ BDI	P. U. C/ BDI	P. PARCIAL C/ BDI
1.0	Serviços preliminares								
1.1	CAPINA E LIMPEZA MANUAL DE TERRENO	630,00	m²	0,98	1,23	6.271,89	0,55	0,69	5.779,49
1.2	LOCAÇÃO DE CONSTRUÇÃO DE EDIFICAÇÃO ENTRE 200 E 1000 M2, INCLUSIVE EXECUÇÃO DE GABARITO DE MADEIRA	405,10	m²	4,70	5,88	2.381,99	3,10	3,88	1.571,79
1.3	PLACA DE OBRA EM CHAPA DE AÇO GALVANIZADO	10,00	m²	311,50	311,50	3.115,00	301,84	377,30	3.773,00
2.0	Movimento de terra								
2.1	ESCAVAÇÃO MANUAL DE VALA COM PROFUNDIDADE MENOR OU IGUAL A 1,30 M.	67,64	m³	48,85	61,06	4.130,10	27,18	33,98	2.298,41
2.2	REATERRO MANUAL APL OADO COM SOQUETE.	40,58	m³	29,62	37,03	1.502,68	16,48	20,60	835,95
2.3	ATERRO MANUAL COMPACTADO MANUALMETE COM AREIA PARA ATERRO	91,34	m³	82,79	103,49	9.452,78	69,98	87,48	7.990,42
3.0	Fundações								
3.1	EMBASAMENTO C/PEDRA ARGAMASSADA UTILIZANDO ARG.CIM/AREIA 1:4	67,64	m³	329,67	412,09	27.873,77	223,27	279,09	19.822,99
3.2	ALVENARIA DE VEDAÇÃO DE BLOCOS CERÂMICOS FURADOS NA HORIZONTAL DE 9X19X19CM (ESPESURA 9CM) DE PAREDES COM ÁREA LÍQUIDA MAIOR OU IGUAL A 6M² COM VÃOS E ARGAMASSA DE ASSENTAMENTO COM PREPARO MANUAL (alvenaria de 1 vez)	24,03	m²	49,31	61,64	1.481,21	31,47	39,34	945,34
4.0	Superestrutura								
4.1	CONCRETO FCK = 25MPA, TRAÇO 1:2:3:2,7 (CIMENTO/ AREIA MÉDIA/ BRITA 1) - PREPARO MECÂNICO COM BETONEIRA 400 L.	48,04	m³	297,71	372,14	17.877,61	237,30	296,63	14.280,11
4.2	FABRICAÇÃO, MONTAGEM E DESMONTAGEM DE FORMA, EM MADEIRA SERRADA, 4 UTILIZAÇÕES	738,45	m²	69,08	86,35	63.765,16	41,92	52,40	38.694,78
4.3	ARMAÇÃO DE PILAR OU VIGA DE UMA ESTRUTURA CONVENCIONAL DE CONCRETO ARMADO EM UMA EDIFICAÇÃO TÉRREA OU SOBRADO UTILIZANDO AÇO CA-50	2.812,10	Kg	9,05	11,31	31.804,85	6,96	8,70	24.465,27
4.4	ARMAÇÃO DE PILAR OU VIGA DE UMA ESTRUTURA CONVENCIONAL DE CONCRETO ARMADO EM UMA EDIFICAÇÃO TÉRREA OU SOBRADO UTILIZANDO AÇO CA-60	908,80	Kg	10,32	12,90	11.723,52	7,33	9,16	8.324,61
5.0	Elevação								
5.1	ALVENARIA DE VEDAÇÃO DE BLOCOS CERÂMICOS FURADOS NA VERTICAL DE 9X19X39CM (ESPESURA 9CM) DE PAREDES COM ÁREA LÍQUIDA MAIOR OU IGUAL A 6M² COM VÃOS E ARGAMASSA DE ASSENTAMENTO COM PREPARO MANUAL (alvenaria de 1/2 vez)	845,49	m²	30,85	38,56	32.602,09	22,18	27,73	23.445,44
5.2	COBOGO CERÂMICO (ELEMENTO VAZADO), 9X20X20CM, ASSENTADO COM ARGAMASSA TRAÇO 1:4 DE CIMENTO E AREIA	0,18	m²	98,90	123,63	22,25	77,54	96,93	17,45

B.D.I = 25,00%

B.D.I = 25,00%

Cicero dos Santos Galvão
CPF: 036.187.96
Diretor Administrativo

Vanessa Moraes Bezerra
Engenheira Civil
CREA- 161844731-9

FCB

ESTADO DA PARAIBA
 PREFEITURA MUNICIPAL DE ITAPOROROCA
 FUNDO MUNICIPAL DE SAÚDE
 OBRA: CONSTRUÇÃO DE UMA UNIDADE BÁSICA DE SAÚDE PORTE I
 LOCAL: RUA SEVERINO AUGUSTO DE MEIRELES, S/N - SÃO JOÃO 2
 TOMADA DE PREÇO Nº 001/2020
 LICITANTE: SCS CONSTRUÇÕES - ME

Planilha Orçamentária

ITEM	DISCRIMINAÇÃO	QUANT.	UND.	ORÇAMENTO BASE			ORÇAMENTO PROPOSTO - SCS		
				P. UNIT. S/ BDI	P. U. C/ BDI	P. PARCIAL C/ BDI	P. UNIT. S/ BDI	P. U. C/ BDI	P. PARCIAL C/ BDI
6.0	Coberta								
6.1	TRAMA DE MADEIRA COMPOSTA POR TERÇAS PARA TELHADOS DE ATÉ 2 ÁGUAS PARA TELHA ONDULADA DE FIBROCIMENTO, METÁLICA, PLÁSTICA OU TERMOACÚSTICA, INCLUSO TRANSPORTE	454,17	m²	12,93	16,16	7.339,39	10,06	12,60	5.722,54
6.2	TELHAMENTO COM TELHA ONDULADA DE FIBROCIMENTO E = 6 MM, COM RECOBRIMENTO LATERAL DE 1/4 DE ONDA PARA TELhado COM INCLINAÇÃO MAIOR QUE 10°, COM ATÉ 2 ÁGUAS, INCLUSO IÇAMENTO	454,17	m²	41,77	52,21	23.712,22	35,33	44,16	20.056,15
6.3	CALHA EM CHAPA DE AÇO GALVANIZADO NÚMERO 24, DESENVOLVIMENTO DE 50 CM, INCLUSO TRANSPORTE VERTICAL	87,55	m	59,49	74,36	6.510,22	39,63	49,54	4.337,23
6.4	RUFO EM FIBROCIMENTO PARA TELHA ONDULADA E = 6 MM, ABA DE 26 CM, INCLUSO TRANSPORTE VERTICAL	51,73	m	28,01	35,01	1.811,07	23,30	29,13	1.506,89
6.5	ALVENARIA DE VEDAÇÃO DE BLOCOS CERÂMICOS FURADOS NA VERTICAL DE 9X19X39CM (ESPESSURA 9CM) DE PAREDES COM ÁREA LÍQUIDA MAIOR OU IGUAL A 6M² COM VÃOS E ARGAMASSA DE ASSENTAMENTO COM PREPARO MANUAL (alvenaria de 1/2 vez p/ platinbande)	114,98	m²	30,85	38,56	4.433,63	22,18	27,73	3.188,40
6.6	FORRO DE GESSO COMUM, EM PLACAS 60X60 CM, INCLUSIVE MADEIRAMENTO COM RIPÕES 3,5CM X 5,5CM, INSTALADO	335,97	m²	60,64	75,80	25.466,53	43,64	54,55	18.327,16
7.0	Piso					97.037,90			74.139,09
7.1	LASTRO DE CONCRETO MAGRO, APLICADO EM PISOS OU RADIEIS, CONTRAPISO EM ARGAMASSA TRACO 1:4 (CIMENTO E AREIA), PREPARO MANUAL, APLICADO EM ÁREAS SECAS SOBRE LAJE, ADERIDO, ESPESSURA 3CM.	41,86	m²	369,05	461,31	19.310,44	266,32	332,90	13.935,19
7.2	EM ÁREAS SECAS SOBRE LAJE, ADERIDO, ESPESSURA 3CM.	523,24	m²	30,96	38,70	20.249,39	21,96	27,45	14.362,94
7.3	PISO EM GRANILITE, MARMORITE OU GRANITINA ESPESSURA 8MM, INCLUSO JUNTAS DE DILATAÇÃO PLÁSTICAS	356,77	m²	102,31	127,89	45.627,32	82,59	103,24	36.832,93
7.4	EXECUÇÃO DE PASSEIO (CALÇADA) OU PISO DE CONCRETO COM CONCRETO MOLDADO IN LOCO, FEITO EM OBRA, ACABAMENTO CONVENCIONAL, ESPESSURA 8 CM	123,67	m²	62,57	78,21	9.672,23	46,49	58,11	7.186,46
7.5	EXECUÇÃO DE PÁTIO/ESTACIONAMENTO EM PISO INTERTRAVADO, COM BLOCO RETANGULAR COR NATURAL DE 20 X 10 CM, ESPESSURA 8 CM.	42,80	m²	40,72	50,90	2.178,52	34,05	42,56	1.821,57
				B.D.I = 25,00%			B.D.I = 25,00%		
				69.273,06					53.138,37

ESTADO DA PARAIBA
 PREFEITURA MUNICIPAL DE ITAPOROROCA
 FUNDO MUNICIPAL DE SAÚDE
 OBRA: CONSTRUÇÃO DE UMA UNIDADE BÁSICA DE SAÚDE PORTE I
 LOCAL: RUA SEVERINO AUGUSTO DE MEIRELES, S/N - SÃO JOÃO 2
 TOMADA DE PREÇO Nº 001/2020
 LICITANTE: SCS CONSTRUÇÕES - ME

Planilha Orçamentária

ITEM	DISCRIMINAÇÃO	QUANT.	UND.	ORÇAMENTO BASE				ORÇAMENTO PROPOSTO - SCS			
				P. UNIT. S/ BDI	P. U. C/ BDI	P. PARCIAL C/ BDI	P. UNIT. S/ BDI	P. U. C/ BDI	P. PARCIAL C/ BDI		
8.0	Revestimento										
8.1	CHAPISCO APLICADO EM ALVENARIAS E ESTRUTURAS DE CONCRETO INTERNAS, COM COLHER DE PEDREIRO. ARGAMASSA TRAÇO 1:3 COM PREPARO MANUAL	1.920,94	m²	2,76	3,45	6.627,24	2,34	2,93	5.628,35		
8.2	EMBOÇO, PARA RECEBIMENTO DE CERÂMICA, EM ARGAMASSA TRAÇO 1:2:8. PREPARO MANUAL, APLICADO MANUALMENTE EM FACES INTERNAS DE PAREDES, PARA AMBIENTE COM ÁREA MENOR QUE 5M2. ESPESSURA DE 20MM, COM EXECUÇÃO DE TALISCAS	298,98	m²	27,12	33,90	10.135,42	17,18	21,48	6.422,09		
8.3	REVESTIMENTO CERÂMICO PARA PAREDES INTERNAS COM PLACAS TIPO ESMALTADA EXTRA DE DIMENSÕES 20X20 CM APLICADAS EM AMBIENTES DE ÁREA MENOR QUE 5M² A MEIA ALTURA DAS PAREDES	298,98	m²	48,37	60,46	18.076,33	34,99	43,74	13.077,39		
8.4	MASSA ÚNICA, PARA RECEBIMENTO DE PINTURA, EM ARGAMASSA TRAÇO 1:2:8. PREPARO MANUAL, APLICADA MANUALMENTE EM FACES INTERNAS DE PAREDES, ESPESSURA DE 10MM, COM EXECUÇÃO DE TALISCAS	1.621,96	m²	15,79	19,74	32.017,49	9,96	12,45	20.193,40		
9.0	Esquadrias					46.707,66			45.974,85		
9.1	JANELA DE ALUMÍNIO DE CORRER, 2 FOLHAS, FIXAÇÃO COM PARAFUSO SOBRE CONTRAMARCO (EXCLUSIVE CONTRAMARCO), COM VIDROS PADRONIZADA	20,73	m²	320,35	400,44	8.301,12	269,73	337,16	6.989,33		
9.2	KIT DE PORTA DE MADEIRA PARA PINTURA, SEM-OCA (LEVE OU MÉDIA), ESPESSURA DE 3,5CM, ITENS INCLUSOS: DOBRADIÇAS, MONTAGEM E INSTALAÇÃO DO BATENTE, FECHADURA COM EXECUÇÃO DO FURO - FORNECIMENTO E INSTALAÇÃO	58,42	m²	382,65	478,31	27.942,87	456,47	570,59	33.333,87		
9.3	PORTA EM ALUMÍNIO, COM DUAS FOLHAS PARA VIDRO, INCLUSO VIDRO LISO INCOLOR, FECHADURA E PUXADOR, SEM GUARNIÇÃO/ALZARAVISTA	13,80	m²	539,17	673,96	9.300,65	273,09	341,36	4.710,77		
9.4	PORTÃO EM ALUMÍNIO, COR N/B/P, EM PERFIS BUZIO QUADRADO OU LAMBRL, COMPLETO INCLUSIVE RODÍZIOS, PERFIS E FECHADURA	2,90	m²	320,83	401,04	1.163,02	259,55	324,44	940,88		
10.0	Instalações hidro-sanitárias					10.293,34			7.017,26		
10.1	APARELHO								3.567,22		
10.1.1	TORNEIRA CROMADA DE MESA, 1/2" OU 3/4", PARA LAVATÓRIO, PADRÃO POPULAR - FORNECIMENTO E INSTALAÇÃO.	26,00	pç	44,52	55,65	1.446,90	39,07	48,84	1.269,84		
10.1.2	VASO SANITÁRIO SIFONADO COM CAIXA ACOPLADA LOUÇA BRANCA, INCLUSO ENGATE FLEXÍVEL EM PLÁSTICO BRANCO, 112 X 40CM - FORNECIMENTO E INSTALAÇÃO.	6,00	pç	363,34	454,18	2.725,08	302,52	378,15	2.268,90		
10.1.3	CHUVEIRO PLÁSTICO SEM REGISTRO	2,00	un	16,43	20,54	41,08	11,39	14,24	28,48		

B.D.I = 25,00%

B.D.I = 25,00%

Cícero Santos Calixto
 CRÉA-013.036/197-96
 Diretor Administrativo

Vanessa Moraes Bezerra
 Engenheira Civil
 CREA-161844731-9

3103

ESTADO DA PARAIBA
 PREFEITURA MUNICIPAL DE ITAPOROROCA
 FUNDO MUNICIPAL DE SAÚDE
 OBRA: CONSTRUÇÃO DE UMA UNIDADE BÁSICA DE SAÚDE PORTE I
 LOCAL: RUA SEVERINO AUGUSTO DE MEIRELES, S/N - SÃO JOÃO 2
 TOMADA DE PREÇO Nº 0011/2020
 LICITANTE: SCS CONSTRUÇÕES - ME


Planilha Orçamentária

B.D.I = 25,00%

B.D.I = 25,00%

ITEM	DISCRIMINAÇÃO	QUANT.	UND.	ORÇAMENTO BASE			ORÇAMENTO PROPOSTO - SCS		
				P. UNIT. S/ BDI	P. U. C/ BDI	P. PARCIAL C/ BDI	P. UNIT. S/ BDI	P. U. C/ BDI	P. PARCIAL C/ BDI
10.2	METAS								
10.2.1	REGISTRO DE GAVETA BRUTO, LATÃO, ROSCÁVEL, 3/4", FORNECIDO E INSTALADO	6,00	pc	32,56	40,70	244,20	24,71	30,89	1.308,20
10.2.2	REGISTRO DE PRESSÃO BRUTO, LATÃO, ROSCÁVEL, 3/4", COM ACABAMENTO E CANOPLA CROMADOS, FORNECIDO E INSTALADO.	5,00	pc	69,79	87,24	436,20	54,06	67,59	337,90
10.2.3	REGISTRO DE GAVETA BRUTO, LATÃO, ROSCÁVEL, 3/4", COM ACABAMENTO E CANOPLA CROMADOS, FORNECIDO E INSTALADO	11,00	pc	73,57	91,96	1.011,56	57,09	71,36	784,96
10.3	PVC ACESSÓRIOS								
10.3.1	ENGATE FLEXÍVEL EM INOX: 1/2 X 30CM - FORNECIMENTO E INSTALAÇÃO.	6,00	pc	43,45	54,31	325,86	36,50	45,63	273,78
10.3.2	ENGATE FLEXÍVEL EM PLÁSTICO BRANCO: 1/2" X 30CM - FORNECIMENTO E INSTALAÇÃO.	12,00	pc	5,91	7,39	88,68	4,11	5,14	61,68
10.4	PVC MISTO SOLDÁVEL								
10.4.1	JOELHO DE REDUÇÃO SOLDÁVEL C/ ROSCA 25 MM - 1/2"	5,00	pc	7,41	9,26	46,30	4,30	5,38	42,86
10.4.2	ADAPTADOR CURTO COM BOLSA E ROSCA PARA REGISTRO, PVC, SOLDÁVEL, DN 25MM X 3/4. - FORNECIMENTO E INSTALAÇÃO.	4,00	pc	3,77	4,71	18,84	3,19	3,99	15,96
10.5	PVC RÍGIDO SOLDÁVEL								
10.5.1	ADAPTADOR CURTO COM BOLSA E ROSCA PARA REGISTRO, PVC, SOLDÁVEL, DN 25MM X 3/4. - FORNECIMENTO E INSTALAÇÃO.	38,00	pc	3,77	4,71	178,98	3,19	3,99	151,62
10.5.2	JOELHO 90 GRAUS, PVC, SOLDÁVEL, DN 25MM, - FORNECIMENTO E INSTALAÇÃO.	40,00	pc	4,98	6,23	249,20	2,99	3,74	149,60
10.5.3	TUBO, PVC, SOLDÁVEL, DN 25MM - FORNECIMENTO E INSTALAÇÃO	166,40	pc	12,52	15,65	2.604,16	3,92	4,90	815,36
10.5.4	TE, PVC, SOLDÁVEL, DN 25MM - FORNECIMENTO E INSTALAÇÃO.	10,00	pc	6,95	8,69	86,90	4,26	5,33	53,30
10.6	PVC SOLDÁVEL AZUL C/ BUCHA DE LATÃO								
10.6.1	JOELHO 90 GRAUS COM BUCHA DE LATÃO, PVC, SOLDÁVEL, DN 25MM, X 1/2 - FORNECIMENTO E INSTALAÇÃO.	24,00	pc	8,66	10,83	259,92	6,05	7,56	181,44


 Cicero dos Santos Calixto
 CPF: 013.036.187-96
 Diretor Administrativo


 Vanessa Moraes Bezerra
 Engenheira Civil
 CREA- 1618A/731-9

3124

ESTADO DA PARAIBA
PREFEITURA MUNICIPAL DE ITAPOROROCA
FUNDO MUNICIPAL DE SAÚDE
OBRA: CONSTRUÇÃO DE UMA UNIDADE BÁSICA DE SAÚDE PORTE I
LOCAL: RUA SEVERINO AUGUSTO DE MEIRELES, S/N - SÃO JOÃO 2
TOMADA DE PREÇO Nº 001/2020
LICITANTE: SCS CONSTRUÇÕES - ME

Planilha Orçamentária

ITEM	DISCRIMINAÇÃO	QUANT.	UND.	ORÇAMENTO BASE			ORÇAMENTO PROPOSTO - SCS		
				P. UNIT. S/ BDI	P. U. C/ BDI	P. PARCIAL C/ BDI	P. UNIT. S/ BDI	P. U. C/ BDI	P. PARCIAL C/ BDI
10.7	FERRO MALLEAVEL CLASSE 10								
10.7.1	BUCHA DE REDUÇÃO, EM FERRO GALVANIZADO, 3/4" X 1/2", CONEXÃO ROSQUEADA - FORNECIMENTO E INSTALAÇÃO.	1,00	pc	12,57	15,71	15,71	8,21	10,26	10,26
10.7.2	JOELHO 90 GRAUS, EM FERRO GALVANIZADO, CONEXÃO ROSQUEADA, DN 15 (1/2") - FORNECIMENTO E INSTALAÇÃO.	1,00	pc	10,24	12,80	12,80	6,56	8,20	8,20
10.7.3	FORNECIMENTO E ASSENTAMENTO DE JOELHO DE REDUÇÃO DE FERRO GALVANIZADO DE 3/4" X 1/2"	1,00	pc	11,77	14,71	14,71	8,19	10,24	10,24
10.7.4	LUVA, EM FERRO GALVANIZADO, CONEXÃO ROSQUEADA, DN 15 (1/2") - FORNECIMENTO E INSTALAÇÃO.	1,00	pc	7,56	9,45	9,45	5,00	6,25	6,25
10.7.5	LUVA, EM FERRO GALVANIZADO, CONEXÃO ROSQUEADA, DN 20 (3/4") - FORNECIMENTO E INSTALAÇÃO.	4,00	pc	11,92	14,90	59,60	7,66	9,58	38,32
10.7.6	LUVA MAGCHO-FÊMEA ALONGADA 1/2"	1,00	pc	8,57	10,71	10,71	5,43	6,79	6,79
10.7.7	TUBO ACO CARBONO SEM COSTURA 1/2", E= *2,77 MM, SCHEDULE 40, *1,27 KG/M	2,67	pc	19,16	23,95	63,95	16,11	20,14	53,77
10.7.8	TUBO ACO CARBONO SEM COSTURA 3/4", E= *2,87 MM, SCHEDULE 40, *1,69 KG/M	8,05	pc	26,14	32,68	263,07	21,97	27,46	221,05
10.7.9	TÊ DE FERRO GALVANIZADO, DN 20 (3/4") - FORNECIMENTO E INSTALAÇÃO.	1,00	pc	16,56	20,70	20,70	10,93	13,66	13,66
10.7.10	UNIAO, EM FERRO GALVANIZADO, CONEXÃO ROSQUEADA, DN 20 (3/4") - FORNECIMENTO E INSTALAÇÃO.	2,00	pc	23,51	29,39	58,78	17,46	21,83	43,66
11.0	Instalações Sanitárias					47.999,93			36.625,83
11.1	CAIXAS DE PASSAGEM								7.022,40
11.1.1	CAIXA DE GORDURA 0.60 X 0.60 X 0.60M	1,00	pc	445,88	557,35	557,35	267,52	334,40	334,40
11.1.2	CAIXA DE INSPEÇÃO 0.60 X 0.60 X 0.60M	20,00	pc	445,88	557,35	11.147,00	267,52	334,40	6.688,00
11.2	PVC ACESSÓRIOS								1.377,96
11.2.1	CAIXA SIFONADA PVC, 100 X 100 X 50 MM, COM GRELHA REDONDA BRANCA	4,00	pc	8,82	11,03	44,12	7,69	9,61	38,44
11.2.2	CAIXA SIFONADA EM PVC, 100X150X50MM, ACABAMENTO BRANCO, C/GRELHA E PORTA GRELHA	25,00	pc	30,66	38,33	958,25	20,48	25,60	640,00
11.2.3	CAIXA SIFONADA PVC, 150 X 150 X 50 MM, COM GRELHA REDONDA BRANCA	6,00	pc	22,33	27,91	167,46	19,46	24,33	145,98
11.2.4	SIFAO PLASTICO TIPO COPO PARA PIA OU LAVATORIO, 1 X 1,1/2"	26,00	pc	11,43	14,29	371,54	9,66	12,08	314,08
11.2.5	VALVULA EM PLASTICO CROMADO PARA LAVATORIO 1", SEM UNHO, COM LADRAO	28,00	pc	5,81	7,26	203,28	4,91	6,14	171,92
11.2.6	VALVULA EM PLASTICO CROMADO PARA PIA 1", SEM UNHO, COM LADRAO	11,00	pc	5,81	7,26	79,86	4,91	6,14	67,54

B.D.I = 25,00%

B.D.I = 25,00%

ESTADO DA PARAIBA
 PREFEITURA MUNICIPAL DE ITAPOROROCA
 FUNDO MUNICIPAL DE SAÚDE
 OBRA: CONSTRUÇÃO DE UMA UNIDADE BÁSICA DE SAÚDE PORTE I
 LOCAL: RUA SEVERINO AUGUSTO DE MEIRELES, S/N - SÃO JOÃO 2
 TOMADA DE PREÇO Nº 001/2020
 LICITANTE: SCS CONSTRUÇÕES - ME

Planilha Orçamentária

B.D.I = 25,00%

B.D.I = 25,00%

ITEM	DISCRIMINAÇÃO	QUANT.	UND.	ORÇAMENTO BASE			ORÇAMENTO PROPOSTO - SCS					
				P. UNIT. S/ BDI	P. U. C/ BDI	P. PARCIAL C/ BDI	P. UNIT. S/ BDI	P. U. C/ BDI	P. PARCIAL C/ BDI			
11.3	PVC ESGOTO											
11.3.1	CURVA PVC LONGA 45G. DN 50 MM, PARA ESGOTO PREDIAL	1,00	PC	6,74	8,43	8,43	5,59	6,99	6,99	7,643,69	6,99	83,37
11.3.2	CURVA PVC CURTA 90 GRAUS. 100 MM, PARA ESGOTO PREDIAL	8,00	PC	13,15	16,44	131,52	5,34	6,66	53,44	53,44	6,66	9,44
11.3.3	CURVA PVC CURTA 90 GRAUS. DN 40 MM, PARA ESGOTO PREDIAL	28,00	PC	2,57	3,21	89,88	2,13	2,66	74,48	74,48	2,66	9,44
11.3.4	JOELHO PVC. SOLDAVEL. PB. 45 GRAUS. DN 100 MM, PARA ESGOTO PREDIAL	5,00	PC	4,93	6,16	30,80	4,09	5,11	25,55	25,55	5,11	9,44
11.3.5	JOELHO PVC. SOLDAVEL. PB. 45 GRAUS. DN 40 MM, PARA ESGOTO PREDIAL	11,00	PC	1,28	1,60	17,60	1,06	1,33	14,63	14,63	1,33	9,44
11.3.6	JOELHO PVC. SOLDAVEL. PB. 45 GRAUS. DN 50 MM, PARA ESGOTO PREDIAL	20,00	PC	1,87	2,34	46,80	1,55	1,94	38,80	38,80	1,94	9,44
11.3.7	JOELHO PVC. SOLDAVEL. PB. 90 GRAUS. DN 100 MM, PARA ESGOTO PREDIAL	2,00	PC	4,97	6,21	12,42	4,12	5,15	10,30	10,30	5,15	9,44
11.3.8	JOELHO PVC. SOLDAVEL. PB. 90 GRAUS. DN 50 MM, PARA ESGOTO PREDIAL	33,00	PC	1,50	1,88	62,04	1,24	1,55	51,15	51,15	1,55	9,44
11.3.9	JOELHO PVC. SOLDAVEL. PB. 90 GRAUS. DN 75 MM, PARA ESGOTO PREDIAL	1,00	PC	3,91	4,89	4,89	3,24	4,05	4,05	4,05	4,05	9,44
11.3.10	PREDIAL JOELHO PVC COM VISITA. 90 GRAUS. DN 100 X 50 MM, SERIE NORMAL. PARA ESGOTO	1,00	PC	11,44	14,30	14,30	9,48	11,85	11,85	11,85	11,85	9,44
11.3.11	JOELHO DE 90° COM BOLSA PARA ANEL. EM PVC RÍGIDO C/ ANEIS. PARA ESGOTO SECUNDÁRIO. DIAM = 40MM	28,00	PC	11,34	14,18	397,04	6,65	8,31	232,68	232,68	8,31	9,44
11.3.12	JUNÇÃO SIMPLES. PVC. DN 100 X 50 MM, SERIE NORMAL PARA ESGOTO PREDIAL	4,00	PC	9,71	12,14	48,56	8,20	10,25	41,00	41,00	10,25	9,44
11.3.13	JUNÇÃO SIMPLES. PVC. DN 50 X 50 MM, SERIE NORMAL PARA ESGOTO PREDIAL	6,00	PC	5,29	6,61	39,66	2,23	2,79	16,74	16,74	2,79	9,44
11.3.14	JUNÇÃO SIMPLES. PVC. DN 75 X 50 MM, SERIE NORMAL PARA ESGOTO PREDIAL	4,00	PC	7,78	9,73	38,92	0,36	0,45	1,80	1,80	0,45	9,44
11.3.15	REDUÇÃO EXCÊNTRICA PVC P/ ESG PREDIAL DN 75 X 50MM	3,00	PC	3,75	4,69	14,07	3,11	3,89	11,67	11,67	3,89	9,44
11.3.16	TUBO PVC RÍGIDO SOLDÁVEL PONTA E BOLSA P/ ESGOTO PREDIAL. D = 50 MM	0,92	m	15,05	18,81	17,31	9,51	11,89	10,94	10,94	11,89	9,44
11.3.17	TUBO PVC. SERIE NORMAL. ESGOTO PREDIAL. DN 100 MM, FORNECIDO E INSTALADO EM RAMAL DE DESCARGA OU RAMAL DE ESGOTO SANITÁRIO.	189,33	m	32,07	40,09	7.590,24	20,98	26,23	4.966,13	4.966,13	26,23	9,44
11.3.18	RAMAL DE DESCARGA OU RAMAL DE ESGOTO SANITÁRIO	48,89	m	11,29	14,11	689,84	9,55	11,94	583,75	583,75	11,94	9,44
11.3.19	TUBO PVC. SERIE NORMAL. ESGOTO PREDIAL. DN 50 MM, FORNECIDO E INSTALADO EM RAMAL DE DESCARGA OU RAMAL DE ESGOTO SANITÁRIO	99,23	m	16,65	20,81	2.064,98	10,92	13,65	1.354,49	1.354,49	13,65	9,44
11.3.20	TUBO PVC. SERIE NORMAL. ESGOTO PREDIAL. DN 75 MM, FORNECIDO E INSTALADO EM RAMAL DE DESCARGA OU RAMAL DE ESGOTO SANITÁRIO.	4,02	m	25,14	31,43	126,35	16,59	20,74	83,37	83,37	20,74	9,44
11.3.21	TE SANITÁRIO. PVC. DN 100 X 50 MM, SERIE NORMAL. PARA ESGOTO PREDIAL	1,00	PC	9,11	11,39	11,39	7,55	9,44	9,44	9,44	9,44	9,44
11.3.22	TE SANITÁRIO. PVC. DN 100 X 75 MM, SERIE NORMAL PARA ESGOTO PREDIAL	1,00	PC	9,53	11,91	11,91	7,90	9,88	9,88	9,88	9,88	9,44
11.3.23	TE SANITÁRIO. PVC. DN 50 X 50 MM, SERIE NORMAL. PARA ESGOTO PREDIAL	5,00	PC	4,24	5,30	26,50	3,51	4,39	21,95	21,95	4,39	9,44
11.3.24	TE SANITÁRIO. PVC. DN 75 X 50 MM, SERIE NORMAL PARA ESGOTO PREDIAL	1,00	PC	8,31	10,39	10,39	6,89	8,61	8,61	8,61	8,61	9,44


ESTADO DA PARAIBA
 PREFEITURA MUNICIPAL DE ITAPOROROCA
 FUNDO MUNICIPAL DE SAÚDE
 OBRA: CONSTRUÇÃO DE UMA UNIDADE BÁSICA DE SAÚDE PORTE I
 LOCAL: RUA SEVERINO AUGUSTO DE MEIRELES, S/N - SÃO JOÃO 2
 TOMADA DE PREÇO Nº 001/2020
 LICITANTE: SCS CONSTRUÇÕES - ME

Planilha Orçamentária

B.D.I = 25,00%

B.D.I = 25,00%

ITEM	DISCRIMINAÇÃO	QUANT.	UND.	ORÇAMENTO BASE			ORÇAMENTO PROPOSTO - SCS		
				P. UNIT. S/ BDI	P. U. C/ BDI	P. PARCIAL C/ BDI	P. UNIT. S/ BDI	P. U. C/ BDI	P. PARCIAL C/ BDI
11.4	UNIDADES DE TRATAMENTO								
11.4.1	ARGAMASSA TRAÇO 1:2:8 (EM VOLUME DE CIMENTO, CAL E AREIA MÉDIA ÚMIDA) PARA EMBOÇO/MASSA ÚNICA/ASSENTAMENTO DE ALVENARIA DE VEDAÇÃO, PREPARO MECÂNICO COM BETONEIRA 400 L	0,75	m³	339,35	424,19	318,14	249,80	312,25	234,19
11.4.2	PEDRA BRITADA N. 3 (38 A 50 MM) POSTO PEDREIRA/FORNECEDOR, SEM FRETE	1,16	m³	70,00	87,50	101,50	59,15	73,94	85,77
11.4.3	TAMPA DE CONCRETO ARMADO 60X60X5CM PARA CAIXA	2,00	PC	21,84	27,30	54,60	16,99	21,24	42,48
11.4.4	TAMPA DE CONCRETO ARMADO 60X60X5CM PARA CAIXA	195,00	PC	0,80	1,00	195,00	0,71	0,89	173,55
11.4.5	TUOLO CERÂMICO LAMINADO 5,5 X 11 X 23 CM	630,00	PC	0,25	0,31	195,30	0,22	0,28	176,40
11.5	PEÇAS								
11.5.1	LAVATÓRIO LOUÇA BRANCA SUSPENSO, 29,5 X 39CM OU EQUIVALENTE, PADRÃO POPULAR, INCLUSO SIFÃO FLEXÍVEL EM PVC, VALVULA E ENGATE FLEXÍVEL, 30CM EM PLÁSTICO E TORNEIRA CROMADA DE MESA, PADRÃO POPULAR - FORNECIMENTO E INSTALAÇÃO.	10,00	un	166,04	207,55	2.075,50	137,27	171,59	1.715,90
11.5.2	CUBA DE EMBUTIR DE AÇO INOXÍVEL, MÉDIA, INCLUSO VALVULA TIPO AMERICANA EM METAL CROMADO E SIFÃO FLEXÍVEL EM PVC - FORNECIMENTO E INSTALAÇÃO	16,00	un	209,32	261,65	4.186,40	173,52	216,90	3.470,40
11.5.3	BARRA DE APOIO, RETA, FIXA, EM AÇO INOX, L=90CM, D=1 1/2", JACKWAL OU SIMILAR	8,00	un	178,56	223,20	1.785,60	148,98	186,23	1.489,84
11.5.4	BANCADA DE GRANITO CINZA POLIDO, LARGURA 0,60 M - FORNECIMENTO E INSTALAÇÃO	18,25	un	293,48	366,85	6.695,01	327,73	409,66	7.476,30
11.5.5	PAPELEIRA DE PAREDE EM METAL CROMADO SEM TAMPA, INCLUSO FIXAÇÃO	6,00	un	23,11	28,89	173,34	6,95	8,69	52,14
11.5.6	SABONETEIRA DE PAREDE EM METAL CROMADO, INCLUSO FIXAÇÃO	2,00	un	22,60	28,25	56,50	6,57	8,21	16,42
11.5.7	PORTA TOALHA BANHO EM METAL CROMADO, TIPO BARRA, INCLUSO FIXAÇÃO	6,00	un	29,64	37,05	222,30	24,42	30,53	183,18
11.5.8	TANQUE SÉPTICO RETANGULAR, EM ALVENARIA COM TUDOLOS CERÂMICOS MACIÇOS, DIMENSÕES INTERNAS: 1,0 X 2,0 X 1,4 M, VOLUME ÚTL: 2000 L	1,00	un	3.061,70	3.827,13	3.827,13	2661,10	3.326,38	3.326,38
11.5.9	SUMIDOURO RETANGULAR, EM ALVENARIA COM TUDOLOS CERÂMICOS MACIÇOS, DIMENSÕES INTERNAS: 0,8 X 1,4 X 3,0 M, ÁREA DE INFILTRAÇÃO: 13,2 M²	1,00	un	2.463,13	3.078,91	3.078,91	1711,06	2.138,83	2.138,83

Cícero de  Calixto
 CPF: 01577536.187-96
 Diretor Administrativo

Vanessa Moraes Bezerra
 Engenheira Civil
 CREA - 161844731-9



3127



ESTADO DA PARAIBA
PREFEITURA MUNICIPAL DE ITAPOROROCA
FUNDO MUNICIPAL DE SAÚDE
OBRA: CONSTRUÇÃO DE UMA UNIDADE BÁSICA DE SAÚDE PORTE I
LOCAL: RUA SEVERINO AUGUSTO DE MEIRELES, S/N - SÃO JOÃO 2
TOMADA DE PREÇO Nº 001/2020
LICITANTE: SCS CONSTRUÇÕES - ME

Planilha Orçamentária

ITEM	DISCRIMINAÇÃO	QUANT.	UND.	ORÇAMENTO BASE			ORÇAMENTO PROPOSTO - SCS			
				P. UNIT. S/ BDI	P. U. C/ BDI	P. PARCIAL C/ BDI	P. UNIT. S/ BDI	P. U. C/ BDI	P. PARCIAL C/ BDI	
12.0	Instalações Elétricas					24.969,46			20.190,59	540,52
12.1	ACESSÓRIOS PARA ELETRODUTOS	2,00	PC	0,58	0,73	1,46	0,53	0,66	1,32	1,32
12.1.1	ARRUELA EM ALUMINIO, COM ROSCA, DE 1", PARA ELETRODUTO	1,00	PC	1,15	1,44	1,44	1,06	1,33	1,33	1,33
12.1.2	ARRUELA EM ALUMINIO, COM ROSCA, DE 1 1/2", PARA ELETRODUTO	2,00	PC	0,37	0,46	0,92	0,35	0,44	0,44	0,88
12.1.3	ARRUELA EM ALUMINIO, COM ROSCA, DE 1", PARA ELETRODUTO	2,00	PC	0,77	0,96	1,92	0,72	0,90	0,90	1,80
12.1.4	BUCHA EM ALUMINIO, COM ROSCA, DE 1", PARA ELETRODUTO	2,00	PC	1,31	1,64	3,28	1,22	1,53	1,53	3,06
12.1.5	BUCHA EM ALUMINIO, COM ROSCA, DE 1 1/2", PARA ELETRODUTO	2,00	PC	0,72	0,90	1,80	0,67	0,84	0,84	1,68
12.1.6	BUCHA EM ALUMINIO, COM ROSCA, DE 3/4", PARA ELETRODUTO	1,00	PC	10,10	12,63	12,63	8,53	10,66	10,66	10,66
12.1.7	PLUG OU BUJAO DE FERRO GALVANIZADO, DE 2"	144,00	PC	1,31	1,64	236,16	1,11	1,39	1,39	200,16
12.1.8	CAIXA DE PASSAGEM, EM PVC, DE 4" X 2", PARA ELETRODUTO FLEXIVEL CORRUGADO	96,00	PC	2,34	2,93	281,28	1,98	2,48	238,08	238,08
12.1.9	CAIXA OCTOGONAL DE FUNDO MOVEL, EM PVC, DE 3" X 3", PARA ELETRODUTO FLEXIVEL CORRUGADO	1,00	PC	1,80	2,25	2,25	1,52	1,90	1,90	1,90
12.1.10	CURVA 135 GRAUS, DE PVC RIGIDO ROSCAVEL, DE 1" PARA ELETRODUTO	1,00	PC	6,05	7,56	7,56	3,80	4,75	4,75	4,75
12.1.11	CURVA 45° PARA ELETRODUTO DE PVC RIGIDO ROSCAVEL, DIAM = 50MM (1 1/2")	1,00	PC	3,14	3,93	3,93	2,65	3,31	3,31	3,31
12.1.12	CURVA 90 GRAUS, LONGA, DE PVC RIGIDO ROSCAVEL, DE 1 1/2", PARA ELETRODUTO	12,00	PC	0,92	1,15	13,80	0,78	0,98	0,98	11,76
12.1.13	LUVA EM PVC RIGIDO ROSCAVEL, DE 1", PARA ELETRODUTO (ENCAIXE)	1,00	PC	0,66	0,83	0,83	0,56	0,70	0,70	0,70
12.1.14	LUVA EM PVC RIGIDO ROSCAVEL, DE 3/4", PARA ELETRODUTO (ENCAIXE)	3,00	PC	1,96	2,45	7,35	1,66	2,08	2,08	6,24
12.1.15	LUVA EM PVC RIGIDO ROSCAVEL, DE 1 1/2", PARA ELETRODUTO	3,00	PC	0,66	0,83	2,49	0,56	0,70	0,70	2,10
12.1.16	LUVA EM PVC RIGIDO ROSCAVEL, DE 3/4", PARA ELETRODUTO	1,00	PC	17,02	21,28	21,28	14,38	17,98	17,98	17,98
12.1.17	LUVA DE FERRO GALVANIZADO, COM ROSCA BSP, DE 2"	1,00	PC	31,06	38,83	38,83	26,25	32,81	32,81	32,81
12.1.18	LUVA DE FERRO GALVANIZADO, COM ROSCA BSP, DE 2 1/2"									26,93
12.2	ACESSÓRIOS DE USO GERAL									1,62
12.2.1	BUCHA DE NYLON SEM ABA S4	27,00	PC	0,06	0,08	2,16	0,05	0,06	0,06	5,90
12.2.2	BUCHA DE NYLON SEM ABA S6	59,00	PC	0,10	0,13	7,67	0,08	0,10	0,10	12,16
12.2.3	FITA ISOLANTE ADESIVA ANTICHAMA, USO ATE 750 V, EM ROLO DE 19 MM X 20 M	2,00	PC	6,00	7,50	15,00	4,88	6,08	6,08	1,35
12.2.4	PARAFUSO FENDA GALVANIZADO CAB. PANELA 2,9X25MM AUTOATARRACHANTE	27,00	PC	0,04	0,05	1,35	0,04	0,05	0,05	1,35
12.2.5	PARAFUSO FENDA GALVANIZADO CAB. PANELA 4,2X32MM AUTOATARRACHANTE	59,00	PC	0,10	0,13	7,67	0,08	0,10	0,10	5,90

B.D.I = 25,00%

B.D.I = 25,00%

Cicero do  Calixto
CPF: 015.036.187-96
Diretor Administrativo

Vanessa Moraes Bezerra
Engenheira Civil
CREA- 161844731-9



SCS

ESTADO DA PARAIBA
PREFEITURA MUNICIPAL DE ITAPOROROCA
FUNDO MUNICIPAL DE SAÚDE
OBRA: CONSTRUÇÃO DE UMA UNIDADE BÁSICA DE SAÚDE PORTE I
LOCAL: RUA SEVERINO AUGUSTO DE MEIRELES, S/N - SÃO JOÃO 2
TOMADA DE PREÇO Nº 001/2020
LICITANTE: SCS CONSTRUÇÕES - ME

Planilha Orçamentária

ITEM	DISCRIMINAÇÃO	QUANT.	UND.	ORÇAMENTO BASE			ORÇAMENTO PROPOSTO - SCS		
				P. UNIT. S/ BDI	P. U. C/ BDI	P. PARCIAL C/ BDI	P. UNIT. S/ BDI	P. U. C/ BDI	P. PARCIAL C/ BDI
12.3	CABO UNIPOLAR (COBRE)								
12.3.1	CABO DE COBRE, RIGIDO, CLASSE 2, ISOLACAO EM PVC/A, ANTICHAMA BWF-B, 1 CONDUTOR, 450/750 V, SECAO NOMINAL 1,5 MM2	474,70	m	0,78	0,98	465,21	0,66	0,83	394,00
12.3.2	CABO DE COBRE, RIGIDO, CLASSE 2, ISOLACAO EM PVC/A, ANTICHAMA BWF-B, 1 CONDUTOR, 450/750 V, SECAO NOMINAL 10 MM2	20,60	m	5,85	7,31	150,59	4,94	6,18	127,31
12.3.3	CABO DE COBRE, RIGIDO, CLASSE 2, ISOLACAO EM PVC/A, ANTICHAMA BWF-B, 1 CONDUTOR, 450/750 V, SECAO NOMINAL 2,5 MM2	1.453,30	m	2,02	2,53	3.676,85	1,71	2,14	3.110,06
12.3.4	CABO DE COBRE, RIGIDO, CLASSE 2, ISOLACAO EM PVC/A, ANTICHAMA BWF-B, 1 CONDUTOR, 450/750 V, SECAO NOMINAL 4 MM2	965,80	m	2,96	3,70	3.573,46	2,50	3,13	3.022,95
12.3.5	CABO DE COBRE, RIGIDO, CLASSE 2, ISOLACAO EM PVC/A, ANTICHAMA BWF-B, 1 CONDUTOR, 450/750 V, SECAO NOMINAL 6 MM2	22,10	m	3,35	4,19	92,60	2,83	3,54	78,23
12.4	DISPOSITIVO ELÉTRICO - EMBUTIDO								
12.4.1	ESPELHO / PLACA DE 1 POSTO 4" X 2", PARA INSTALACAO DE TOMADAS E INTERRUPTORES (FUNÇÃO REDONDA)	105,00	pc	1,50	1,88	197,40	1,22	1,53	160,65
12.4.2	ESPELHO / PLACA DE 1 POSTO 4" X 2", PARA INSTALACAO DE TOMADAS E INTERRUPTORES (FUNÇÃO RETANGULAR)	27,00	pc	1,50	1,88	50,76	1,22	1,53	41,31
12.4.3	ESPELHO / PLACA DE 2 POSTOS 4" X 2", PARA INSTALACAO DE TOMADAS E INTERRUPTORES	12,00	pc	1,55	1,94	23,28	1,26	1,58	18,96
12.4.4	INTERRUPTOR PARALELO (1 MÓDULO), 10A/250V, SEM SUPORTE E SEM PLACA - FORNECIMENTO E INSTALAÇÃO	4,00	pc	14,38	17,98	71,92	9,35	11,69	46,76
12.4.5	INTERRUPTOR 01 SEÇÃO SIMPLES	23,00	pc	6,35	7,94	182,62	4,31	5,39	123,97
12.4.6	INTERRUPTOR 02 SEÇÕES SIMPLES	12,00	pc	10,71	13,39	160,68	7,40	9,25	111,00
12.4.7	TOMADA 2P+T 10A, 250V (APENAS MÓDULO)	90,00	pc	5,10	6,38	574,20	4,15	5,19	467,10
12.4.8	TOMADA 2P+T 20A, 250V (APENAS MÓDULO)	15,00	pc	6,53	8,16	122,40	5,31	6,64	99,60
12.5	DISPOSITIVO DE PROTEÇÃO								
12.5.1	DISJUNTOR TIPO DIN/IEC, MONOPOLAR DE 6 ATE 32A- (10 A)	11,00	pc	7,11	8,89	97,79	6,01	7,51	82,61
12.5.2	DISJUNTOR TIPO DIN/IEC, MONOPOLAR DE 6 ATE 32A (13 A)	1,00	pc	7,11	8,89	8,89	6,01	7,51	7,51
12.5.3	DISJUNTOR TIPO DIN/IEC, MONOPOLAR DE 6 ATE 32A (16 A)	3,00	pc	7,11	8,89	26,67	6,01	7,51	22,53
12.5.4	DISJUNTOR UNIPOLAR TERMOMAGNETICO - NORMA DIN 40 A	1,00	pc	10,54	13,18	13,18	8,91	11,14	11,14
12.5.5	DISJUNTOR TIPO DIN / IEC, MONOPOLAR DE 40 ATE 50A (40 A)	1,00	pc	40,13	50,16	50,16	33,91	42,39	42,39

B.D.I = 25,00%

B.D.I = 25,00%

Cícero do Carmo
CPF: 013.036.187-96
Diretor Administrativo

Vanessa Moraes Bezerra
Engenheira Civil
CREA- 164844731-9

3109

ESTADO DA PARAIBA
 PREFEITURA MUNICIPAL DE ITAPOROROCA
 FUNDO MUNICIPAL DE SAÚDE
 OBRA: CONSTRUÇÃO DE UMA UNIDADE BÁSICA DE SAÚDE PORTE I
 LOCAL: RUA SEVERINO AUGUSTO DE MEIRELES, S/N - SÃO JOÃO 2
 TOMADA DE PREÇO Nº 001/2020
 LICITANTE: SCS CONSTRUÇÕES - ME

Planilha Orçamentária

B.D.I = 25,00%

B.D.I = 25,00%

ITEM	DISCRIMINAÇÃO	QUANT.	UND.	ORÇAMENTO BASE			ORÇAMENTO PROPOSTO - SCS							
				P. UNIT. S/ BDI	P. U. C/ BDI	P. PARCIAL C/ BDI	P. UNIT. S/ BDI	P. U. C/ BDI	P. PARCIAL C/ BDI					
12.6	ELETRODUTO PVC ENCAIXE													
12.6.1	ABRACADEIRA EM ACO PARA AMARRAÇÃO DE ELETRODUTOS, TIPO D, COM 1" E CUNHA DE FIXAÇÃO	56,00	PC	1,48	1,85	103,60	1,45	1,81	101,36	404,94				
12.6.2	ABRACADEIRA EM ACO PARA AMARRAÇÃO DE ELETRODUTOS, TIPO D, COM 3/4" E CUNHA DE FIXAÇÃO	3,00	PC	1,38	1,73	5,19	1,35	1,69	5,07					
12.6.3	ELETRODUTO DE PVC RIGIDO ROSCAVEL DE 1 1/2", SEM LUVA	70,20	m	3,89	4,86	341,17	3,29	4,11	288,52					
12.6.4	ELETRODUTO DE PVC RIGIDO ROSCAVEL DE 3/4", SEM LUVA	3,80	m	2,49	3,11	11,82	2,10	2,63	9,99	1.409,53				
12.7	ELETRODUTO PVC FLEXIVEL													
12.7.1	ELETRODUTO DE PVC LEVE DE 1", SEM LUVA	8,60	m	3,89	4,86	41,80	3,29	4,11	35,35					
12.7.2	ELETRODUTO DE PVC LEVE DE 3/4", SEM LUVA	522,50	m	2,49	3,11	1.624,98	2,10	2,63	1.374,18	321,30				
12.8	ELETRODUTO PVC ROSCA													
12.8.1	ABRACADEIRA EM ACO PARA AMARRAÇÃO DE ELETRODUTOS, TIPO D, COM 3/4" E CUNHA DE FIXAÇÃO	27,00	PC	1,38	1,73	46,71	6,11	7,64	206,28					
12.8.2	ELETRODUTO DE PVC RIGIDO ROSCAVEL DE 1", SEM LUVA	1,00	m	3,89	4,86	4,86	3,29	4,11	4,11					
12.8.3	ELETRODUTO DE PVC RIGIDO ROSCAVEL DE 1 1/2", SEM LUVA	2,00	m	5,69	7,11	14,22	4,81	6,01	12,02					
12.8.4	ELETRODUTO DE PVC RIGIDO ROSCAVEL DE 3/4", SEM LUVA	37,60	m	2,49	3,11	116,94	2,10	2,63	98,89	8.917,44				
12.9	LUMINARIA E ACESSÓRIOS													
12.9.1	LUMINÁRIA DE EMBUTIR NO FORRO, REF. CE-2495, TECNOLUX OU SIMILAR, C/ LAMPADA FLUORESCENTE COMPACTA 28W	96,00	PC	93,68	117,10	11.241,60	71,77	89,71	8.612,16					
12.9.2	SOQUETE DE PVC/ TERMOPLASTICO BASE E27, COM RABICHOS, PARA LAMPADAS	96,00	PC	3,00	3,75	360,00	2,54	3,18	305,28	241,89				
12.10	MATERIAL PARA ENTRADA DE SERVIÇO													
12.10.1	ARRUELA EM ACO GALVANIZADO, DIAMETRO EXTERNO = 35MM, ESPESSURA = 3MM, DIAMETRO DO FURO= 18MM	2,00	PC	0,83	1,04	2,08	0,71	0,89	1,78					
12.10.2	CAIXA PRÉ MOLDADA EM CONCRETO C/ TAMPA PARA ATERRAMENTO (20X20X15)CM,	2,00	PC	15,51	19,39	38,78	9,38	11,73	23,46					
12.10.3	PADRÃO ENERGISA	1,00	PC	56,15	70,19	70,19	47,84	59,80	59,80					
12.10.4	HASTE DE ATERRAMENTO EM ACO GALVANIZADO TIPO CANTONEIRA COM 2,00 M DE COMPRIMENTO, 25 X 25 MM E CHAPA DE 3/16"	2,00	PC	41,47	51,84	103,68	35,04	43,80	87,60					
12.10.5	BAIXA TENSÃO	2,00	PC	3,41	4,26	8,52	3,05	3,81	7,62					
12.10.6	PORCA OLHAL EM ACO GALVANIZADO, DIAMETRO NOMINAL DE 16 MM	1,00	PC	10,73	13,41	13,41	9,17	11,46	11,46					
12.10.7	PARAFUSO M16 EM ACO GALVANIZADO, COMPRIMENTO = 125 MM, DIAMETRO = 16 MM, ROSCA MAQUINA, CABECA QUADRADA	1,00	PC	5,51	6,89	6,89	4,71	5,89	5,89					
12.10.8	TUBO ACO GALVANIZADO COM COSTURA, CLASSE LEVE, DN 50 MM (2"), E = 3,00 MM, *4,40* (KGM (NBR 5580))	1,00	PC	37,32	46,65	46,65	33,10	41,38	41,38					
12.10.9	SAPATILHA EM ACO GALVANIZADO PARA CABOS COM DIAMETRO NOMINAL ATE 5/8"	1,00	PC	2,50	3,13	3,13	2,32	2,90	2,90					

ESTADO DA PARAIBA
 PREFEITURA MUNICIPAL DE ITAPOROROCA
 FUNDO MUNICIPAL DE SAÚDE
 OBRA: CONSTRUÇÃO DE UMA UNIDADE BÁSICA DE SAÚDE PORTE I
 LOCAL: RUA SEVERINO AUGUSTO DE MEIRELES, S/N - SÃO JOÃO 2
 TOMADA DE PREÇO Nº 001/2020
 LICITANTE: SCS CONSTRUÇÕES - ME

Planilha Orçamentária

ITEM	DISCRIMINAÇÃO	QUANT.	UND.	ORÇAMENTO BASE			ORÇAMENTO PROPOSTO - SCS		
				P. UNIT. S/ BDI	P. U. C/ BDI	P. PARCIAL C/ BDI	P. UNIT. S/ BDI	P. U. C/ BDI	P. PARCIAL C/ BDI
12.11	QUADRO DE MEDIÇÃO - CONSERVEN/ENERGISA								
12.11.1	CAIXA INTERNA/EXTERNA DE MEDIÇÃO PARA 1 MEDIDOR MONOFASICO, COM VISOR, EM CHAPA DE AÇO 18 USG (PADRAO DA CONCESSIONARIA LOCAL)	1,00	PC	52,23	65,29	65,29	42,49	53,11	53,11
12.12	QUADRO DE DISTRIBUIÇÃO PLÁSTICO - EMBUTIR								
12.12.1	QUADRO DE DISTRIBUIÇÃO COM BARRAMENTO TRIFASICO, DE EMBUTIR, EM CHAPA DE AÇO GALVANIZADO, PARA 24 DISJUNTORES DIN, 100 A	1,00	PC	388,98	486,23	486,23	245,48	306,85	306,85
13.0	Pintura								
13.1	APLICAÇÃO MANUAL DE MASSA ACRILICA EM PAREDES, DUAS DEMÃOIS	1.621,96	m²	16,54	20,68	77.388,27	0,00	-	54.979,49
13.2	APLICAÇÃO MANUAL DE PINTURA COM TINTA LÁTEX ACRILICA EM PAREDES, DUAS DEMÃOIS	1.621,96	m²	11,27	14,09	33.542,13	10,80	13,50	21.896,46
13.3	PINTURA ESMALTE BRILHANTE PARA MADEIRA, DUAS DEMÃOIS, SOBRE FUNDO NIVELADOR BRANCO	116,84	m²	17,90	22,25	2.599,69	11,96	14,95	1.746,76
13.4	APLICAÇÃO MANUAL DE PINTURA COM TINTA LÁTEX PVA EM PAREDES, DUAS DEMÃOIS (teto)	1.621,96	m²	9,07	11,34	18.393,03	6,97	8,71	14.127,27
14.0	Diversos					29.059,41	0,00	-	18.085,90
14.1	CORRIMÃO SIMPLES, DIÂMETRO EXTERNO = 1 1/2", EM AÇO GALVANIZADO	10,40	m	59,89	74,86	778,54	44,69	55,86	580,94
14.2	MURO EM ALVENARIA BLOCO CERÂMICO, E= 0,09M, C/ ALV DE PEDRA 0,35 X 0,60M, PILARES (9X20CM) A CADA 3,0M, CINTAS INFERIOR E SUPERIOR (9X15CM) EM CONCRETO ARMADO	105,30	m²	208,30	260,38	27.418,01	129,14	161,43	16.998,58
14.3	FCK=25,0 MPA, C/ CHAPISCO, REBOCO E PINTURA HIDRACOR OU SIMILAR, LIMPEZA GERAL	405,10	m²	1,70	2,13	862,86	1,00	1,25	506,38
TOTAL						678.093,42			501.397,53

B.D.I = 25,00%

B.D.I = 25,00%

Cícero dos Santos Calixto
 CPF: 033.106.197-96
 Diretor Administrativo

Vanessa Moraes Bezerra
 Engenheira Civil
 CREA- 161844731-9

3131



ESTADO DA PARAIBA
 PREFEITURA MUNICIPAL DE TAPOROROCA
 FUNDO MUNICIPAL DE SAÚDE
 OBRA: CONSTRUÇÃO DE UMA UNIDADE BÁSICA DE SAÚDE PORTE I
 LOCAL: RUA SEVERINO AUGUSTO DE MEIRELES, S/N - SÃO JOÃO 2
 TOMADA DE PREÇO Nº 001/2020 OBJETO: CONSTRUÇÃO DE 01(UMA) UNIDADE BÁSICA DE SAÚDE-PORTE I
 LICITANTE: SCS CONSTRUÇÕES - ME

CRONOGRAMA FÍSICO-FINANCEIRO

ITEM	DISCRIMINAÇÃO	DIAS							TOTAL
		30	60	90	120	150	180	210	
		100,00%							100,00%
1.0.	Serviços preliminares	DIAS R\$	5.779,49						5.779,49
		%	100,00%						100,00%
2.0.	Movimento de terra	DIAS R\$	11.124,78						11.124,78
		%	100,00%						100,00%
3.0.	Fundações	DIAS R\$	19.822,99						19.822,99
		%	20,00%	80,00%					100,00%
4.0.	Superestrutura	DIAS R\$	17.146,95	68.587,82					85.734,77
		%	70,00%	30,00%					100,00%
5.0.	Elevação	DIAS R\$		16.424,02	7.038,87				23.462,89
		%		50,00%	50,00%				100,00%
6.0.	Coberta	DIAS R\$			26.569,19				53.138,37
		%			40,00%	60,00%			100,00%
7.0.	Piso	DIAS R\$				29.655,64			74.139,09
		%				30,00%	70,00%		100,00%
8.0.	Revestimento	DIAS R\$					13.596,37		45.321,23
		%					30,00%	70,00%	100,00%
9.0.	Esquadrias	DIAS R\$						13.792,46	45.974,85
		%						40,00%	100,00%
10.0.	Instalações hidro-sanitárias	DIAS							





SCS Construções

ESTADO DA PARAIBA
PREFEITURA MUNICIPAL DE ITAPOROROCA
FUNDO MUNICIPAL DE SAÚDE
OBRA: CONSTRUÇÃO DE UMA UNIDADE BÁSICA DE SAÚDE PORTE I
LOCAL: RUA SEVERINO AUGUSTO DE MEIRELES, S/N - SÃO JOÃO 2
TOMADA DE PREÇO Nº 001/2020 OBJETO: CONSTRUÇÃO DE 01(UMA) UNIDADE BÁSICA DE SAÚDE-PORTE I
LICITANTE: SCS CONSTRUÇÕES - ME

CRONOGRAMA FÍSICO-FINANCEIRO

ITEM	DISCRIMINAÇÃO	DIAS												TOTAL
		30	60	90	120	150	180	210	240	270				
		R\$			2.806,90								7.017,26	
		%			40,00%								100,00%	
11.0	instalação sanitárias	DIAS												
		R\$			14.650,33								36.625,83	
		%											100,00%	
12.0	Instalações Elétricas	DIAS												
		R\$						6.057,18	9.085,77	5.047,65			20.190,59	
		%						30,00%	30,00%	40,00%			100,00%	
13.0	Pintura	DIAS												
		R\$						16.493,85	16.493,85	21.991,80			54.979,49	
		%						70,00%	70,00%	30,00%			100,00%	
14.0	Diversos	DIAS												
		R\$								12.660,13			5.425,77	
		MENSAL (R\$)	53.874,21	85.011,84	51.065,29	56.224,82	58.079,82	45.517,32	54.733,42	51.332,67			45.558,14	
		ACUMULADO (R\$)	53.874,21	138.886,05	189.951,34	246.176,16	304.255,99	349.773,30	404.506,72	455.839,39			501.397,53	
		%	10,74%	27,70%	37,88%	49,10%	60,68%	69,76%	80,68%	90,91%			100,00%	
	DESEMBOLSO TOTAL												501.397,53	


Cícero dos Santos Calixto
CPF: 016.050.187-96
Diretor Administrativo


Vanessa Moraes Bezerra
Engenheira Civil
CREA- 161844731/9